

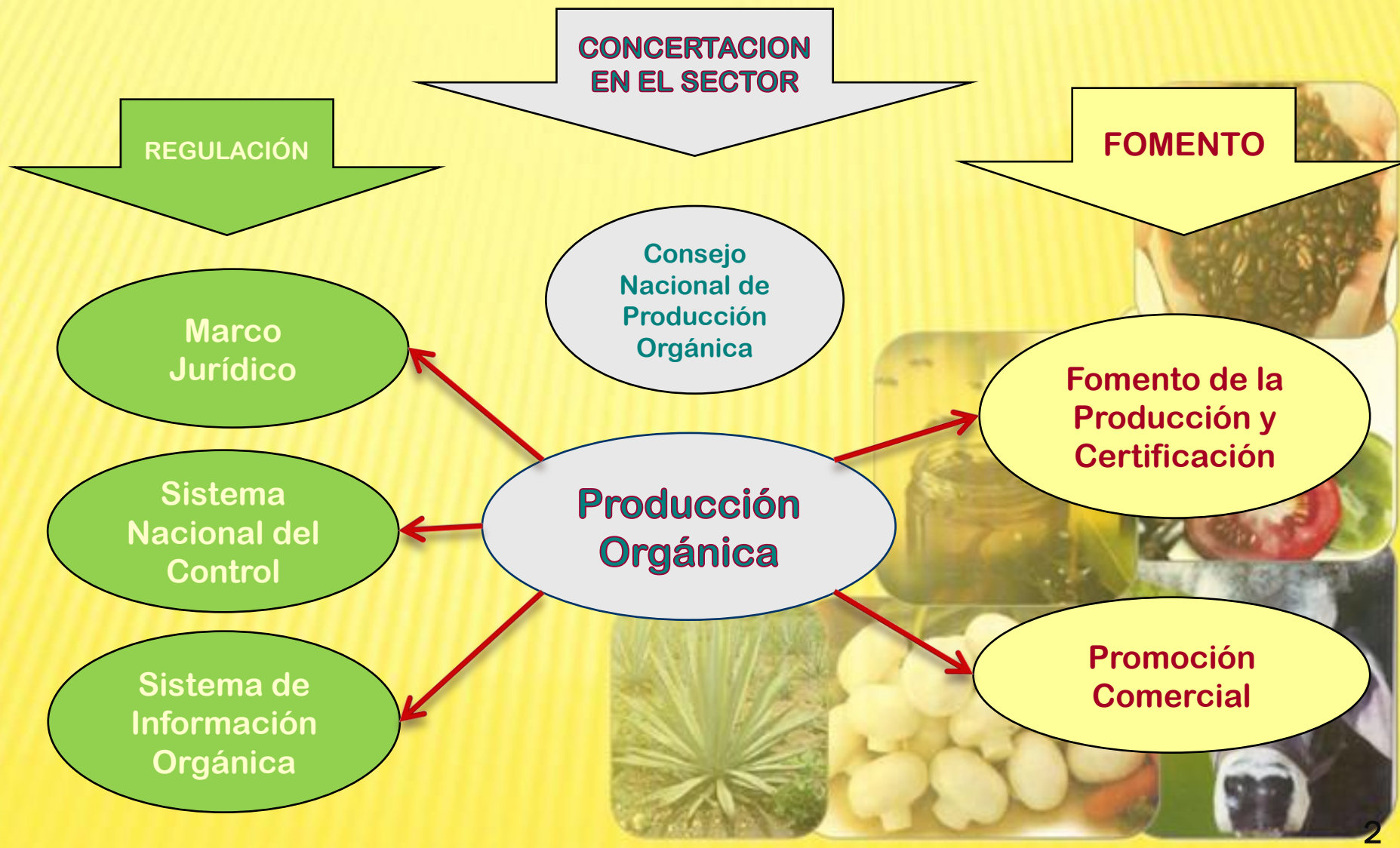
CERTIFICACIÓN DE ORGÁNICOS

FIDEICOMISO DE RIESGO COMPARTIDO



Avances al 30 septiembre 2010

ESTRATEGIA DE LA SAGARPA PARA EL FOMENTO DEL SECTOR ORGÁNICO



CERTIFICACIÓN DE ORGÁNICOS

OBJETIVOS:

- Que los productores mejoren sus ingresos.
- Que se amplíe la oferta de productos orgánicos certificados.
- Apoyar el manejo sustentable de los recursos.

POBLACIÓN OBJETIVO

Empresas u organizaciones constituidas mayoritariamente por productores del sector primario, integrados en empresas legalmente constituidas que se dediquen a la producción, procesamiento y/o comercialización de productos orgánicos.



CARACTERÍSTICAS DEL SUBPROGRAMA:

- Unidad Responsable y Ejecutora: FIRCO, subprograma de PROVAR
- Ventanillas: Gerencias Estatales de FIRCO, ó Delegaciones SAGARPA; se abrieron en febrero y cerraron en agosto
- Lineamientos técnicos específicos, en el marco del Programa de Fomento a los Agronegocios PROVAR, www.firco.gob.mx
- Presupuesto Certificación: 28.0 millones de pesos.
- Metas: 70 proyectos apoyados, 10 mil productores atendidos 350 empleos permanentes. Detonar inversión 2 a 1

CARACTERÍSTICAS DE LOS APOYOS (TIPO Y MONTO) .

Financiamiento complementario tipo Aportación Directa No Recuperable, Hasta dos millones de pesos por proyecto, en los conceptos:

| Tipo de apoyo y acción o concepto | Porcentaje máximo del monto. |
|--|--|
| Diseño, actualización e implementación del Sistema de Control Interno. | Hasta el 80% la primera vez, hasta el 60% la segunda vez y hasta el 40% la tercera vez |
| Inspección orgánica. | Hasta el 80% la primera vez, hasta el 60% la segunda vez y hasta el 40% la tercera vez |
| Servicios de Certificación Orgánica, incluido Expedición del Certificado . | Hasta el 80% la primera y única vez. |
| Estudios específicos y Gastos Vinculados | Hasta el 80% del costo por única vez . |
| Infraestructura menor y equipamiento | Hasta el 70% , sin exceder de \$1'000,000. |
| Apoyo para primas de aseguramiento <u>1/</u> | Hasta 50% sin exceder de \$200,000. |

1/ Para cumplir requisitos certificación, agregar valor al producto o elaborar insumos orgánicos


REGISTRO DE SOLICITUDES:

Sistema Único de Registro de Información (SURI). 152 solicitudes

PROYECTOS AUTORIZADOS Y CONVENIDOS

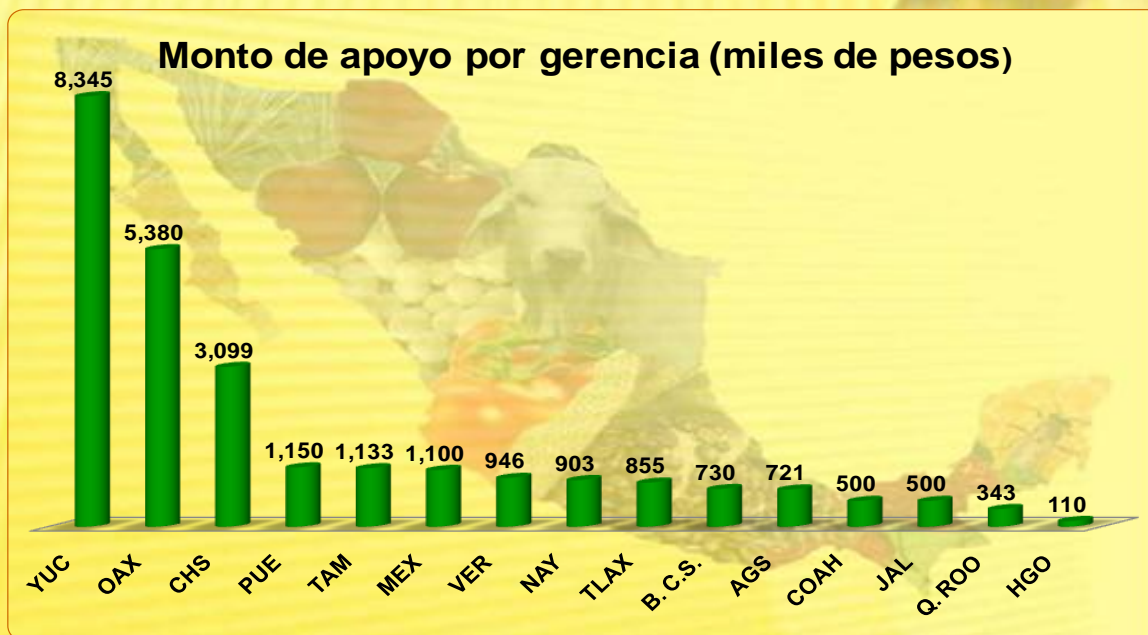
11 desistimientos

111 proyectos autorizados
\$ 27.5 millones



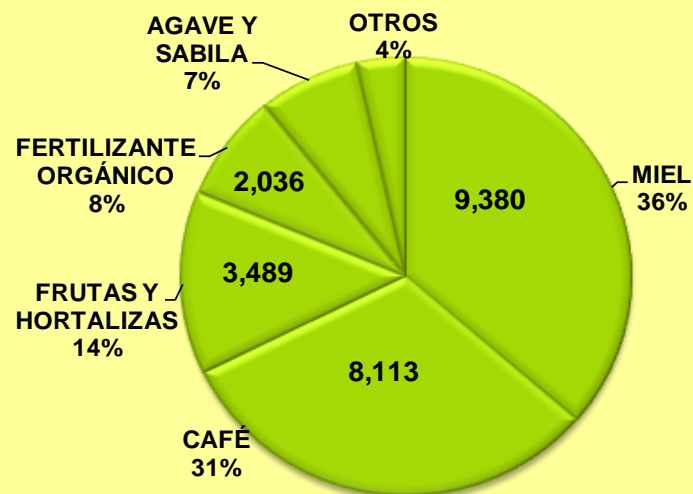
100 proyectos convenidos
\$ 25.8 millones

Programa opera en 15 Entidades: Yucatán, Oaxaca, Chiapas y Puebla .



DISTRIBUCION DE LOS APOYOS

Distribución de inversión (miles pesos)



| Gerencia | Proy. | Inversión (miles pesos) | | |
|--------------|------------|-------------------------|---------------|---------------|
| | | PROVAR | Socios | Total |
| AGS | 3 | 721 | 738 | 1,459 |
| B. C.S. | 1 | 730 | 730 | 1,460 |
| CHS | 11 | 3,099 | 1,518 | 4,617 |
| COAH | 1 | 500 | 489 | 990 |
| HGO | 1 | 110 | 165 | 275 |
| JAL | 1 | 500 | 1,250 | 1,750 |
| MEX | 1 | 1,100 | 1,099 | 2,199 |
| NAY | 4 | 903 | 387 | 1,291 |
| OAX | 26 | 5,380 | 2,266 | 7,646 |
| PUE | 5 | 1,150 | 1,492 | 2,641 |
| Q. ROO | 1 | 343 | 225 | 568 |
| TAM | 1 | 1,133 | 1,163 | 2,296 |
| TLAX | 1 | 855 | 465 | 1,320 |
| VER | 2 | 946 | 2,700 | 3,646 |
| YUC | 41 | 8,345 | 4,927 | 13,273 |
| TOTAL | 100 | 25,815 | 19,613 | 45,428 |

RESULTADOS , AVANCE

✓ 100 proyectos autorizados,
61 con apoyos entregados.

✓ 8,853 productores beneficiados

✓ 170 % Inversión detonada

✓ 15 Estados participantes

CUMPLIMIENTO DE METAS:

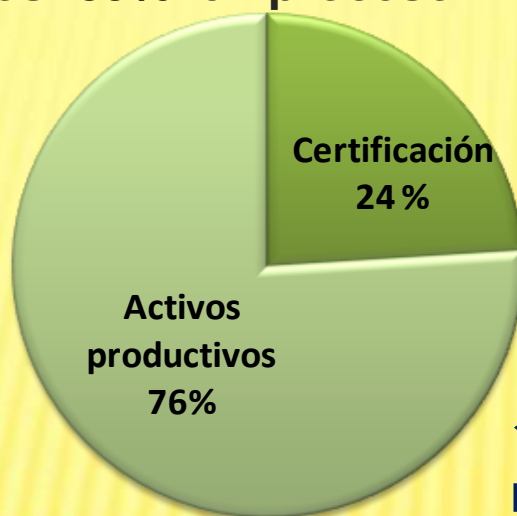
Proyectos apoyados: cumplido

Inversión generada: 76% en ejecución

Productores apoyados: 89% en proceso

IMPACTOS:

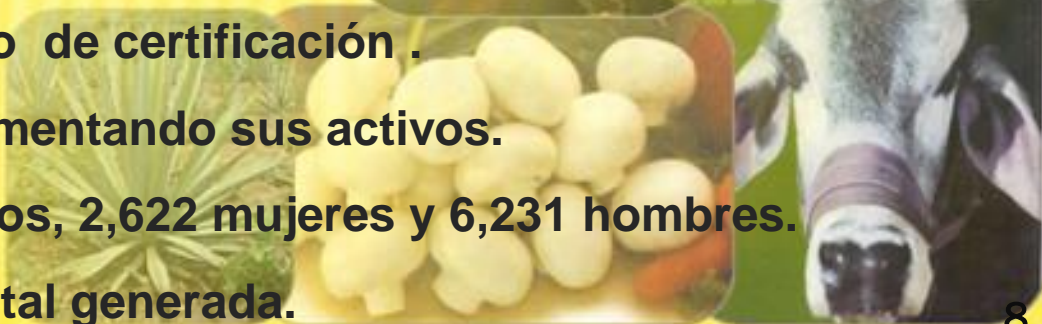
Monto autorizado
\$25.8 Millones



✓ \$ 6.3 millones

✓ \$ 19.5 millones

- 100 proyectos autorizados, 61 con apoyos en ejecución.
- 59 organizaciones en proceso de certificación.
- 41 pequeñas empresas incrementando sus activos.
- 8,853 productores beneficiados, 2,622 mujeres y 6,231 hombres.
- \$45.4 millones de inversión total generada.



INVERSIÓN INDUCIDA HACIA EL SECTOR ORGÁNICOS

| Tipo de proyecto | Número proyectos | Número Socios | Inversiones (miles de pesos) | | | Valor de la Producción (miles pesos) |
|--------------------------|------------------|---------------|------------------------------|---------------|----------------|--------------------------------------|
| | | | Solicitado | Productor | Total | |
| Certificación | 100 | 8,853 | 25,815 | 19,613 | 45,428 | N.D. |
| Agroindustrias | 10 | 238 | 20,300 | 51,149 | 71,448 | 97,032 |
| Migrantes-Agroindustrias | 5 | 2,260 | 7,120 | 7,129 | 14,249 | 32,370 |
| Migrantes-Orgánicos | 1 | 282 | 429 | 123 | 552 | 675 |
| Invernaderos PROAP | 7 | 86 | 12,030 | 7,935 | 19,966 | 28,800 |
| Total | 123 | 11,719 | 65,694 | 85,948 | 151,643 | 158,876 |



PERSPECTIVAS 2011

- ✓ Ampliar cobertura hacia otras normas y lineamientos requeridos para acceder a segmentos mas rentables del mercado.
- ✓ Enfoque hacia sistemas producto y regionalizar apoyos.
- ✓ Gestionar acercamiento de compradores hacia grupos estratégicos.
- ✓ Enfocar el subprograma hacia acciones de certificación de practicas agrícolas y de proceso, y de empaque, envasado, etiquetado y transporte de productos orgánicos.
- ✓ Vincular a productores de orgánicos con programa de agregación de valor, de acuerdo a mercado.

